

LAURIER Tin Touffe C20 litres



VIBURNUM Tinus

DESCRIPTION

FLORAISON HIVERNALE!

Arbuste décoratif toute l'année. Son feuillage vert foncé reste sur la plante en hiver et sa floraison est longue. Les boutons floraux sont roses et tourne au blanc. L'été cet arbuste founi des fruits bleu-noirs attirant les oiseaux.

L'ASTUCE DU PÉPINIÉRISTE




Conseil de plantation :

À chaque plant il est nécessaire de mélanger du terreau avec une bonne poignée d'engrais organique (environ 500grammes)

Taille et entretien :

Après la floraison, taillez sévèrement, si nécessaire, afin de donner la forme souhaitée à la plante. Chaque année, en début de printemps vous pouvez faire un apport en engrais.

CRITÈRES

-  Préconisé en Dessous De 1 000m D'altitude
-  Blanc
-  Entre 0.80m et 1m
-  Mi-Ombre, Ombre, Plein Soleil
-  Persistant
-  Entre 1m et 2m
-  Entre 0.80m et 1m
-  Hiver, Printemps
-  Buissonnant
-  Bac, Haie Fleurie, Isolé, Massif



www.pepinieres-follin.com