

# EPICEA Commun 40/60 cm C4 litres



*PICEA Excelsa*

## DESCRIPTION

Arbre de Noël par excellence. Beau feuillage vert foncé et parfum résineux.

## L'ASTUCE DU PÉPINIÉRISTE









Conseil de plantation:

À chaque plant il est nécessaire de mélanger de la tourbe (pour les terrains argileux) ou du terreau avec une bonne poignée d'engrais organique (environ 500grammes)

Taille et entretien :

Pas de taille nécessaire. Chaque année, en début de printemps vous pouvez faire un apport en engrais.

## CRITÈRES

-  Persistant
-  Bleu
-  Lente
-  Plein soleil
-  Plus de 10m
-  Entre 6 et 8m
-  Conique/pyramidal
-  Isolé



[www.pepinieres-follin.com](http://www.pepinieres-follin.com)