

# ARBRE A PERRUQUES Coggygia

## Touffe C10 litres



*COTINUS coggygia*

### DESCRIPTION

Arbuste à croissance rapide au feuilles ovales vertes devenant bronze à l'automne. Ses fleurs en forme de panicules ressemblent à des perruques.

### L'ASTUCE DU PÉPINIÉRISTE





Conseil de plantation:

À la plantation, mélangez du terreau avec une bonne poignée d'engrais organique (environ 500 grammes) et de la corne broyée.

Taille et entretien :

En fin d'hiver, supprimer environ la moitié de la longueur des rameaux. Chaque année, en début de printemps, il est conseillé de faire un apport en engrais.

### CRITÈRES

-  Rose
-  Entre 1m et 2m
-  Plein Soleil, Mi-Ombre
-  Caduc
-  Plus de 2m
-  Entre 1m et 2m
-  Été
-  Buissonnant
-  Haie Fleurie, Isolé, Massif



[www.pepinieres-follin.com](http://www.pepinieres-follin.com)