

ERABLE Sycomore Pourpre Touffe

C7 litres



ACER Pseudoplatanus Purpurascens

DESCRIPTION

Feuillage vert foncé face supérieur et pourpre mat face inférieure.

L'ASTUCE DU PÉPINIÉRISTE








Conseil de plantation:

À la plantation, mélangez de la tourbe (pour les terrains argileux) ou du terreau avec une bonne poignée d'engrais organique (environ 1kg) et de la corne broyée.

Taille et entretien :

Supporte bien d'être élagué en hiver, afin de réduire ses dimensions de manière importante si nécessaire. Chaque année, en début de printemps, il est conseillé de faire un apport en engrais.

CRITÈRES

-  Entre 1m et 2m
-  Mi-Ombre, Plein Soleil
-  Caduc
-  Plus de 2m
-  Entre 1m et 2m
-  Arborescent
-  Massif, Haie Fleurie, Isolé, Haie Champêtre



www.pepinieres-follin.com