

CORNOUILLER Blanc Kesselringii

Touffe C4 litres



CORNUS alba 'KESSELRINGII'

DESCRIPTION

Cornouiller au beau bois brun-violet, remarquable en automne-hiver. Ses jeunes feuilles passent du vert au rouge brun en automne.

L'ASTUCE DU PÉPINIÉRISTE









Conseil de plantation:

À la plantation, mélangez du terreau avec une bonne poignée d'engrais organique (environ 500 grammes) et de la corne broyée.

Taille et entretien :

Taille sévère en fin d'hiver pour obtenir un jeune bois coloré. Supporte un rabattage jusqu'à la souche quand la plante est installée depuis plusieurs années. Pour profiter des fleurs, taillez tous les 2-3 ans. Chaque année, en début de printemps, il est conseillé de faire un apport en engrais.

CRITÈRES

-  Blanc
-  Entre 0.80m et 1m
-  Mi-Ombre, Plein Soleil
-  Caduc
-  Plus de 2m
-  Entre 0.80m et 1m
-  Printemps
-  Buissonnant
-  Haie Champêtre, Haie Fleurie, Massif



www.pepinieres-follin.com