

# ERABLE Freemanii Autumn Blaze

## tg 16/18 C50 litres



*ACER Freemanii Autumn Blaze*

### DESCRIPTION

Arbre d'ombrage, feuillage rouge orangé en automne.

### L'ASTUCE DU PÉPINIÉRISTE







Conseil de plantation:

A la plantation, mélangez de la tourbe (pour les terrains argileux) ou du terreau avec une bonne poignée d'engrais organique (environ 1kg) et de la corne broyée.

Taille et entretien :

Taille en automne si nécessaire. Chaque année, en début de printemps, il est conseillé de faire un apport en engrais.

### CRITÈRES

-  Caduc
-  Rapide
-  Vert, Rouge
-  Plus de 6m
-  Fastigié
-  Arbre D'alignement, Arbre D'ombrage, Isolé



[www.pepinieres-follin.com](http://www.pepinieres-follin.com)