

POMMIER à Fleur Coccinella Touffe

C20 litres



MALUS Coccinella

DESCRIPTION

Cet arbuste à des intérêts à plusieurs saison: en avril-mai il se couvre de nombreuses fleurs rose carminé et en automne-hiver, il porte des bouquets de petits fruits rouge foncé. Il à un feuillage rouge pourpré du printemps à l'automne.

L'ASTUCE DU PÉPINIÉRISTE










Conseil de plantation:

À la plantation, mélangez du terreau avec une bonne poignée d'engrais organique (environ 500 grammes) et de la corne broyée.

Taille et entretien :

En fin d'hiver, supprimez les branches mal placées, le bois mort et quelques branches trop basses ou trop étalées, si nécessaire. Les deux premières années, arrosez abondamment et régulièrement. Chaque année, en début de printemps, il est conseillé de faire un apport en engrais.

CRITÈRES

-  Rose
-  Entre 0.80m et 1m
-  Plein Soleil
-  Caduc
-  Plus de 2m
-  Entre 1m et 2m
-  Printemps
-  Arborescent
-  Haie Fleurie, Isolé, Massif



www.pepinieres-follin.com