

# ERABLE Freemanii Célébration

## Touffe C7 litres



*ACER Freemanii Célébration*

### DESCRIPTION

Érable prenant de superbes couleurs automnales.  
Idéale pour la création de haies Champêtres.

### L'ASTUCE DU PÉPINIÉRISTE








Conseil de plantation:

A la plantation, mélangez de la tourbe (pour les terrains argileux) ou du terreau avec une bonne poignée d'engrais organique (environ 500 grammes) et de la corne broyée.

Taille et entretien :

Taille en automne si nécessaire. Chaque année, en début de printemps, il est conseillé de faire un apport en engrais.

### CRITÈRES

-  Entre 1m et 2m
-  Plein Soleil, Mi-Ombre
-  Caduc
-  Plus de 2m
-  Entre 1m et 2m
-  Arborescent
-  Haie Fleurie, Isolé, Massif, Haie Champêtre



[www.pepinieres-follin.com](http://www.pepinieres-follin.com)