

FUSHIA Retombant Pot 15cm



DESCRIPTION

Le Fuchsia est un petit arbuste très élégant et décoratif. Ses fleurs retombantes en forme de cloches simples ou doubles sont abondantes et offrent des teintes variées.

L'ASTUCE DU PÉPINIÉRISTE








Conseils de plantation:

Pour garantir une bonne santé de vos plantes jusqu'aux gelées, nous vous conseillons de faire un apport de terreau et d'engrais à la plantation.

Conseil d'entretien:

Il est conseillé d'apporter les engrais nécessaires au bon développement de la plante et de supprimer les fleurs une fois fanées. Suivant les variétés, une taille peut être nécessaire.

CRITÈRES

-  Variées
-  Mi-Ombre
-  Vert
-  Entre 35 et 40cm
-  Juin Aux Gelées
-  Retombant
-  Bac et Potée, Jardinières, Suspensions, Massifs



www.pepinieres-follin.com