

SANVITALIA Pot 11cm



DESCRIPTION







Variété aux longues tiges portant d'innombrables fleurs en forme de petit tournesol.

L'ASTUCE DU PÉPINIÉRISTE

Conseils de plantation: pour garantir une bonne santé de vos plantes jusqu'aux gelées, nous vous conseillons de faire un apport de terreau et d'engrais à la plantation.

Conseil d'entretien: Il est conseillé d'apporter les engrais nécessaires au bon développement de la plante et de supprimer les fleurs une fois fanées. Suivant les variétés, une taille peut être nécessaire.

CRITÈRES

-  Jaune
-  Soleil, Mi-Ombre
-  Vert
-  Juin Aux Gelées
-  Retombant
-  Suspensions, Bordures, Bac et Potée, Jardinières



www.pepinieres-follin.com