

TOMATES Andine Cornue Pot 11cm



DESCRIPTION







Variété productive contenant très peu de graine.

L'ASTUCE DU PÉPINIÉRISTE

Conseil de plantation : À chaque plant il est nécessaire de mélanger du terreau avec une petite poignée d'engrais organique. Arroser abondamment à la plantation.

Taille et entretien : A la plantation, tuteurez les plants et enlevez régulièrement les gourmands.

CRITÈRES

-  Rouge
-  Allongés, Pointus
-  Parfumée, Sans Acidité, Chair Ferme, Juteuse
-  Image type unknown Précocité
-  Moyens
-  à Cuir, Jus, Salades



www.pepinieres-follin.com