

BOULEAU Pourpre 150/200 cm C15 litres











BETULUS Purpurea

DESCRIPTION

Bouleau au feuillage pourpre. Son écorce est blanche comme un bouleau commun.

L'ASTUCE DU PÉPINIÉRISTE

CRITÈRES

-  Caduc
-  Jaune
-  Rapide
-  Pourpre
-  Plus de 6m
-  Printemps
-  Conique
-  Haie Champêtre, Bosquet, Isolé



www.pepinieres-follin.com