

BOULEAU Utilis de l'Himalaya

100/150cm C7 litres



BETULA Utilis

DESCRIPTION

Bouleau à écorce blanc pur, c'est le plus blanc de tous. Feuillage caduc, vert foncé, jaunissant en automne.

L'ASTUCE DU PÉPINIÉRISTE








Conseil de plantation:

À la plantation, mélangez de la tourbe (pour les terrains argileux) ou du terreau avec une bonne poignée d'engrais organique (environ 1kg) et de la corne broyée.

Taille et entretien :

En hiver, supprimez le bois mort et limitez sa végétation si nécessaire. Les deux premières années, arrosez abondamment et régulièrement. Chaque année, en début de printemps, il est conseillé de faire un apport en engrais.

CRITÈRES

-  Caduc
-  Verte, Jaune
-  Rapide
-  Plus de 6m
-  Printemps
-  Arborescent
-  Isolé, Haie Champêtre



www.pepinieres-follin.com