

CYPRES Leyland 2001 60/80 cm C3

litres



CUPRESSOCYPARIS leylandii 'TYPE 2001'

DESCRIPTION

Cyprès au port érigé et au feuillage vert. C'est un excellent coupe vue et coupe vent.

Contrairement au cyprès de leyland classique (*Cupressocyparis leylandii*), le cyprès 2001 a un port droit qui supprime l'utilisation d'un tuteur lorsqu'il est jeune.

L'ASTUCE DU PÉPINIÉRISTE











Conseil de plantation:

À chaque plant il est nécessaire de mélanger de la tourbe (pour les terrains argileux) ou du terreau avec une bonne poignée d'engrais organique (environ 500grammes)

Taille et entretien :

Taillez vos cyprès de préférence à la fin de l'été ou au début du printemps. Chaque année, en début de printemps vous pouvez faire un apport en engrais.

CRITÈRES

-  Modéré
-  Persistant
-  Vert
-  Rapide
-  0.8m à 1m
-  Plein Soleil, Mi-Ombre
-  2m à 3m
-  1m à 1.5m
-  Fastigié, Columnaire
-  Haie



www.pepinieres-follin.com