

CYPRES Leyland 2001 175/200 cm

C20 litres



CUPRESSOCYPARIS leylandii 'TYPE 2001'

DESCRIPTION

Cyprès au port érigé et au feuillage vert. C'est un excellent coupe vue et coupe vent.

Contrairement au cyprès de leyland classique (*Cupressocypris leylandii*), le cyprès 2001 a un port droit qui supprime l'utilisation d'un tuteur lorsqu'il est jeune.

L'ASTUCE DU PÉPINIÉRISTE











Conseil de plantation:

À chaque plant il est nécessaire de mélanger de la tourbe (pour les terrains argileux) ou du terreau avec une bonne poignée d'engrais organique (environ 500grammes)

Taille et entretien :

Taillez vos cyprès de préférence à la fin de l'été ou au début du printemps. Chaque année, en début de printemps vous pouvez faire un apport en engrais.

CRITÈRES

-  Modéré
-  Persistant
-  Vert
-  Rapide
-  0.8m à 1m
-  Plein Soleil, Mi-Ombre
-  2m à 3m
-  1m à 1.5m
-  Columnnaire, Fastigié
-  Haie



www.pepinieres-follin.com