

SAULE Marsault pendula Touffe

C10 litres



SALIX Capréa pendula

DESCRIPTION










Petit arbre aux longs rameaux, rouge brun et duveteux pouvant retomber jusqu'au sol. Il produit en février-mars, des fleurs jaunes en chatons (mâles), très décoratives. Idéal pour les petits jardins.

L'ASTUCE DU PÉPINIÉRISTE

Conseil de plantation :
À chaque plant il est nécessaire de mélanger du terreau avec une bonne poignée d'engrais organique (environ 500grammes)

Taille et entretien :
En fin d'hiver, supprimez le bois mort et quelques branches recouvertes par des plus jeunes, qui ne voient plus la lumière à l'intérieur de l'arbre. Raccourcissez les rameaux trop longs. Chaque année, en début de printemps vous pouvez faire un apport en engrais.

CRITÈRES

-  Jaune
-  Entre 0.80m et 1m
-  Mi-Ombre, Plein Soleil
-  Caduc
-  Plus de 2m
-  Entre 0.80m et 1m
-  Hiver
-  Pleureur, Retombant
-  Isolé, Massif



www.pepinieres-follin.com