

CATALPA Nain tg 8/10 C28 litres



CATALPA Bignanioides Nana

DESCRIPTION

Son remarquable port boule le rend idéal pour des petits espaces. Son feuillage rappelle des feuilles tropicales très grandes en forme de coeur.

L'ASTUCE DU PÉPINIÉRISTE








Conseil de plantation:

À la plantation, mélangez de la tourbe (pour les terrains argileux) ou du terreau avec une bonne poignée d'engrais organique (environ 1kg) et de la corne broyée.

Taille et entretien :

Chaque année, en début de printemps, il est conseillé de faire un apport en engrais.

CRITÈRES

-  Caduc
-  Blanche
-  Rapide
-  Entre 3m et 4m
-  Été
-  Compact
-  Arbre D'alignement, Arbre D'ombrage, Isolé



www.pepinieres-follin.com