

# CHARME Pyramidal 200/250 cm C30 litres



*CARPINUS Betulus Fastigiata*

## DESCRIPTION

Belle arbre en forme de flamme.

## L'ASTUCE DU PÉPINIÉRISTE








Conseil de plantation:

À la plantation, mélangez de la tourbe (pour les terrains argileux) ou du terreau avec une bonne poignée d'engrais organique (environ 1kg) et de la corne broyée.

Taille et entretien :

En fin d'hiver, supprimez le bois mort. Après la floraison, raccourcissez quelques branches, si vous voulez réduire ses dimensions. Chaque année, en début de printemps, il est conseillé de faire un apport en engrais.

## CRITÈRES

-  Semi-Persistant
-  Jaune
-  Moyenne
-  Entre 3m et 4m
-  Printemps
-  Fastigié
-  Arbre D'alignement, Isolé



[www.pepinieres-follin.com](http://www.pepinieres-follin.com)