

BAMBOU Fargesia Rufa Touffe C7

litres



FARGESIA Rufa

DESCRIPTION

Variété de bambou non drageonante dense et au feuillage fin. Il sera idéal en haie, en massif ou en bac.

L'ASTUCE DU PÉPINIÉRISTE









Conseil de plantation:

À la plantation, mélangez du terreau avec une bonne poignée d'engrais organique (environ 500 grammes) et de la corne broyée.

Taille et entretien :

Taillez les haies en début d'été. Pour rajeunir une touffe, coupez quelques vieux chaumes à leur base au printemps lorsque les nouvelles pousses sont formées. Chaque année, en début de printemps, il est conseillé de faire un apport en engrais.

CRITÈRES

-  Préconisé en Dessous De 1 000m D'altitude
-  Entre 0.80m et 1m
-  Mi-Ombre, Plein Soleil
-  Persistant
-  Entre 1m et 2m
-  Entre 0.50m et 0.80m
-  Arborescent
-  Bac, Haie Fleurie, Isolé



www.pepinieres-follin.com