

ARBOUSIER Roselily Touffe C4 litres



ARBUTUS Unedo Roselily Minlily

DESCRIPTION

Arbuste persistant à floraison automnale rose, suivie de fruits comestibles rouges à maturité.

L'ASTUCE DU PÉPINIÉRISTE







Conseil de plantation :

À chaque plant il est nécessaire de mélanger du terreau avec une bonne poignée d'engrais organique (environ 500grammes). Arroser abondamment à la plantation.

Taille et entretien :

En fin d'hiver, vous pouvez tailler votre arbusier pour harmoniser sa forme, si nécessaire. Chaque année, en début de printemps vous pouvez faire un apport en engrais.

CRITÈRES

-  Préconisé en dessous de 1000m
-  Entre 1m et 2m
-  Gros, Orangé, Parfumés, Ronds, Rouge
-  Automne
-  Hiver
-  Jus, Confitures



www.pepinieres-follin.com