

ROSIER Tige Pleureur Scarlet Meillandecor® 100 cm C12 litres



ROSIER Tige Pleureur Scarlet Meillandecor®

DESCRIPTION

Les fleurs d'un rouge soutenu sont regroupées en grappes. Très florifère, il égayera magnifiquement votre jardin ou votre balcon.













L'ASTUCE DU PÉPINIÉRISTE

Conseil de plantation: terreau (7L) et engrais organique (1 à deux grosses poignées)

Période de taille: Tailler court en Mars 1 fois tout les 4ans

Conseils d'entretien et de taille: après la floraison tailler les fleurs fanés

CRITÈRES

-  Modéré
-  Rustique
-  Rouge, Vif
-  Entre 0, 80m et 1m
-  Mi-Ombre, Plein Soleil
-  Caduc
-  Simples
-  Entre 1m et 2m
-  MEILLAND
-  Entre 0, 80m et 1m
-  Leger
-  De Mai Jusqu'aux Gelées, Printemps
-  Pleureur, Tige
-  Tout Types De Sol
-  Bac, Fleurie, Fleurs Coupées, Isolé, Jardin, Massifs



www.pepinieres-follin.com