

NOISETIER Pourpre Zellernuss

Touffe C20 litres



CORYLUS Maxima Rote Zellernuss

DESCRIPTION

Au printemps et en début d'automne, ses jeunes pousses très attractives sont rouge vif puis pourpres. Ses feuilles sont vertes teintés de bronze en été. En septembre-octobre, il porte de nombreux fruits brun-rouge excellents et très décoratifs.

L'ASTUCE DU PÉPINIÉRISTE




Conseil de plantation:

À la plantation, mélangez du terreau avec une bonne poignée d'engrais organique (environ 500 grammes) et de la corne broyée.

Taille et entretien :

En fin d'hiver, taillez les haies et arbustes aux dimensions souhaitées si vous souhaitez obtenir une forme très régulière. Sur les formes libres âgées, supprimez quelques vieilles branches. Chaque année, en début de printemps, il est conseillé de faire un apport en engrais.

CRITÈRES

-  Entre 0.80m et 1m
-  Mi-Ombre, Plein Soleil
-  Caduc
-  Plus de 2m
-  Entre 0.80m et 1m
-  Printemps
-  Buissonnant
-  Haie Fleurie, Isolé, Massif



www.pepinieres-follin.com