

ERABLE Sycomore Pourpre tg 14/16 C50 litres



ACER Pseudoplatanus Purpurascens

DESCRIPTION







Feuillage vert foncé face supérieur et pourpre mat face inférieure.

L'ASTUCE DU PÉPINIÉRISTE

Conseil de plantation: à la plantation, mélangez de la tourbe (pour les terrains argileux) ou du terreau avec une bonne poignée d'engrais organique (environ 1 kg) et de la corne broyée.

Taille et entretien : Supporte bien d'être élagué en hiver, afin de réduire ses dimensions de manière importante si nécessaire. Chaque année, en début de printemps, il est conseillé de faire un apport en engrais.

CRITÈRES

-  Caduc
-  Moyenne
-  Pourpre, Vert
-  Entre 4m et 5m
-  Fastigié, Arborescent
-  Arbre D'alignement, Haie Champêtre, Isolé



www.pepinieres-follin.com