

GYPSOPHILE Rampant Godet 9cm



GYPSOPHILE Repens

DESCRIPTION

Cette vivace provient des régions Alpines aux fleurs rose intense et au port très tapissant.

L'ASTUCE DU PÉPINIÉRISTE




Conseil de plantation:

Amender le sol de terreau et d'engrais organique (1 cuillère à soupe par plant).

Conseils d'entretien et de taille:

Il est conseillé de couper les fleurs une fois fanées pour prolonger la floraison. Un apport d'engrais est bénéfique pour raviver la pousse de la plante et la floraison.

CRITÈRES

-  Rose
-  Printemps, Été
-  Soleil
-  Semi-Persistant
-  Entre 15 et 30 Cm
-  Rocaille, Bordure



www.pepinieres-follin.com