

TILLEUL Commun tg 8/10 C30 litres



TILIA Platyphillos

DESCRIPTION









Arbre d'alignement qui apporte ombre et senteur en été. Ses fleurs parfumées sont utilisées en infusion.

L'ASTUCE DU PÉPINIÉRISTE

Conseil de plantation: à la plantation, mélangez de la tourbe (pour les terrains argileux) ou du terreau avec une bonne poignée d'engrais organique (environ 1kg) et de la corne broyée.

Taille et entretien : Taille en automne si nécessaire. Chaque année, en début de printemps, il est conseillé de faire un apport en engrais.

CRITÈRES

-  Caduc
-  Blanche
-  Rapide
-  Vert
-  Entre 4m et 5m
-  Printemps
-  Arborescent, Conique
-  Arbre D'alignement, Arbre D'ombrage, Isolé



www.pepinieres-follin.com