

# PLATANE Commun tg 12/14 C25 litres



*PLATUNUS Acerifolia*

## DESCRIPTION

Arbre d'alignement à port majestueux.

## L'ASTUCE DU PÉPINIÉRISTE







Conseil de plantation:

À la plantation, mélangez de la tourbe (pour les terrains argileux) ou du terreau avec une bonne poignée d'engrais organique (environ 1kg) et de la corne broyée.

Taille et entretien :

Taille en automne si nécessaire. Chaque année, en début de printemps, il est conseillé de faire un apport en engrais.

## CRITÈRES

-  Caduc
-  Rapide
-  Vert, Jaune
-  Plus de 6m
-  Conique
-  Arbre D'alignement, Arbre D'ombrage, Isolé



[www.pepinieres-follin.com](http://www.pepinieres-follin.com)