

FRENE Commun Pleureur tg 12/14

C50 litres



FRAXINUS Excelsior Pendula

DESCRIPTION







Pleureur. Feuillage vert clair à vert foncé. pouvant virer au jaune en automne.

L'ASTUCE DU PÉPINIÉRISTE

Conseil de plantation: à la plantation, mélangez de la tourbe (pour les terrains argileux) ou du terreau avec une bonne poignée d'engrais organique (environ 1kg) et de la corne broyée.

Taille et entretien : Si nécessaire, couper les branches qui dépassent en automne. Supporte bien la taille. Chaque année, en début de printemps, il est conseillé de faire un apport en engrais.

CRITÈRES

-  Caduc
-  Moyenne
-  Vert
-  Plus de 6m
-  Pleureur
-  Arbre D'alignement, Arbre D'ombrage, Arbre d'ornement, Isolé



www.pepinieres-follin.com