

# FRENE Commun Pleureur tg 10/12

## C28 litres



*FRAXINUS Excelsior Pendula*

### DESCRIPTION







Pleureur. Feuillage vert clair à vert foncé. pouvant virer au jaune en automne.

### L'ASTUCE DU PÉPINIÉRISTE

Conseil de plantation: à la plantation, mélangez de la tourbe (pour les terrains argileux) ou du terreau avec une bonne poignée d'engrais organique (environ 1kg) et de la corne broyée.

Taille et entretien : Si nécessaire, couper les branches qui dépassent en automne. Supporte bien la taille. Chaque année, en début de printemps, il est conseillé de faire un apport en engrais.

### CRITÈRES

-  Caduc
-  Moyenne
-  Vert
-  Plus de 6m
-  Pleureur
-  Arbre D'alignement, Arbre D'ombrage, Arbre d'ornement, Isolé



[www.pepinieres-follin.com](http://www.pepinieres-follin.com)