

ERABLE Argenté Pyramidal tg 14/16 C50 litres



ACER Saccharinum PYRAMIDALE

DESCRIPTION







Arbre pyramidal, vigoureux, jaune en automne.

L'ASTUCE DU PÉPINIÉRISTE

Conseil de plantation: à la plantation, mélangez de la tourbe (pour les terrains argileux) ou du terreau avec une bonne poignée d'engrais organique (environ 1kg) et de la corne broyée.

Taille et entretien : Si nécessaire, couper les branches qui dépassent en automne. Supporte bien la taille. Chaque année, en début de printemps, il est conseillé de faire un apport en engrais.

CRITÈRES

-  Caduc
-  Rapide
-  Argenté, Jaune, Orangé
-  Entre 4m et 5m
-  Fastigié, Conique
-  Arbre D'alignement, Haie Champêtre, Isolé



www.pepinieres-follin.com