

CERISIER à fleurs Pleureur tg 12/14

C35 litres



PRUNUS Serrulata Kiku Shidare ZAKURA

DESCRIPTION








Idéal à planter en isolé, près d'un bassin ou d'une petite terrasse.

L'ASTUCE DU PÉPINIÉRISTE

Conseil de plantation: à la plantation, mélangez de la tourbe (pour les terrains argileux) ou du terreau avec une bonne poignée d'engrais organique (environ 1kg) et de la corne broyée.

Taille et entretien : En fin d'hiver, supprimez le bois mort. Après la floraison, raccourcissez quelques branches, si vous voulez réduire ses dimensions. Chaque année, en début de printemps, il est conseillé de faire un apport en engrais.

CRITÈRES

-  Caduc
-  Rose
-  Moyenne
-  Entre 3m et 4m
-  Printemps
-  Pleureur
-  Arbre d'ornement, Isolé



www.pepinieres-follin.com