

ARBRE à Soie Ombrella tg 10/12

C35 litres



ALBIZIA Julibrissin Ombrella Boubri

DESCRIPTION

Arbre au port étalé et aux fleurs rouges en pompons soyeux en été.

L'ASTUCE DU PÉPINIÉRISTE









Conseil de plantation:

À chaque plant il est nécessaire de mélanger de la tourbe (pour les terrains argileux) ou du terreau avec une bonne poignée d'engrais organique (environ 1kg) et de la corne broyée.

Taille et entretien :

La taille est souvent inutile sur cette variété. Chaque année, en début de printemps, il est conseillé de faire un apport en engrais.

CRITÈRES

-  Caduc
-  Pompon, Rouge
-  Rapide
-  Vert
-  Entre 4m et 5m
-  Été
-  Étalé
-  Arbre D'alignement, Arbre D'ombrage, Isolé



www.pepinieres-follin.com