

THUYA Occidentalis EMERAUDE

80/100 cm C4 litres



THUJA Occidentalis EMERAUDE

DESCRIPTION











Conifère à port conique pour haie ou isolé. Il est adapté aux petits jardins.

L'ASTUCE DU PÉPINIÉRISTE

Conseil de plantation: À chaque plant il est nécessaire de mélanger de la tourbe (pour les terrains argileux) ou du terreau avec une bonne poignée d'engrais organique (environ 500grammes)

Taille et entretien : La taille est souvent inutile sur cette variété bien qu'il la supporte très bien. Taillez les haies en fin d'hiver pour limiter leur hauteur, seulement si nécessaire. Chaque année, en début de printemps, vous pouvez faire un apport en engrais.

CRITÈRES

-  Modéré
-  Persistant
-  Vert, Foncé
-  Moyenne
-  0.8m à 1m
-  Plein Soleil, Mi-Ombre
-  1.5m à 2m
-  0.8m à 1m
-  Conique, Pyramidal
-  Isolé, Haie



www.pepinieres-follin.com