

CYPRES Leyland 175/200 cm C20 litres



CUPRESSOCYPARIS Leylandii

DESCRIPTION

Cyprès à croissance rapide. C'est un excellent coupe vue et coupe vent.

L'ASTUCE DU PÉPINIÉRISTE











Conseil de plantation:

À chaque plant il est nécessaire de mélanger de la tourbe (pour les terrains argileux) ou du terreau avec une bonne poignée d'engrais organique (environ 500grammes)

Taille et entretien :

Taillez vos cyprès de préférence à la fin de l'été ou au début du printemps. Chaque année, en début de printemps vous pouvez faire un apport en engrais.

CRITÈRES

-  Modéré
-  Persistant
-  Foncé, Vert
-  Rapide
-  0.8m à 1m
-  Plein Soleil, Mi-Ombre
-  2m à 3m
-  1m à 1.5m
-  Conique, Pyramidal
-  Haie



www.pepinieres-follin.com