

SUREAU Noir Black Lacey 40/60 cm C7 litres



SAMBUCUS Nigra Black Lacey

DESCRIPTION

Arbuste mellifère ayant un étonnant feuillage très élégant et original, presque noir ! En mai-juin, il porte des fleurs délicates en ombelles, roses puis blanches, contrastant avec le feuillage sombre en fin d'été ses branches sont garnies de baies, rouges puis noires, très appréciées des oiseaux.

L'ASTUCE DU PÉPINIÉRISTE










Conseil de plantation :

À chaque plant il est nécessaire de mélanger du terreau avec une bonne poignée d'engrais organique (environ 500grammes)

Taille et entretien :

En fin d'hiver, vous pouvez tailler court les vieilles branches à rajeunir et rabattre d'un tiers les jeunes rameaux pour garder une bonne floraison. Chaque année, en début de printemps vous pouvez faire un apport en engrais.

CRITÈRES

-  Blanc
-  Entre 1m et 2m
-  Mi-Ombre, Plein Soleil
-  Caduc
-  Plus de 2m
-  Entre 1m et 2m
-  Printemps
-  Arborescent
-  Massif, Haie Fleurie, Isolé



www.pepinieres-follin.com