

GENEPI



ARTEMESIA Genepi



DESCRIPTION












C'est une plante aromatique qui exhale un parfum d'absinthe. Elle était autrefois recherchée pour ses usages médicaux et pour fabriquer des liqueurs, des vins...

L'ASTUCE DU PÉPINIÉRISTE

Conseil de plantation : À chaque plant il est nécessaire de mélanger du terreau avec une bonne poignée d'engrais organique (environ 500grammes)

Taille et entretien : Chaque année, en début de printemps vous pouvez faire un apport en engrais.

CRITÈRES

-  Jaune
-  2 Au M²
-  Plein Soleil
-  Caduc
-  Moins De 50cm
-  Odorante
-  Moins De 50cm
-  Été
-  Boule
-  Été
-  Massif, Rocaille, Liqueur, Bac

Conditionnement

C3 Litres Brique

Taille

Tarif

9,80 €



www.pepinieres-follin.com