

SAUGE Vivace variées



SALVIA



DESCRIPTION

Sauge vivace au port compact très florifère.

L'ASTUCE DU PÉPINIÉRISTE







Conseils de plantation:

Pour garantir une bonne santé de vos plantes jusqu'aux gelées, nous vous conseillons de faire un apport de terreau et d'engrais à la plantation.

Conseil d'entretien:

Il est conseillé d'apporter les engrais nécessaires au bon développement de la plante et de supprimer les fleurs une fois fanées. Fin mars couper à 5cm du sol.

CRITÈRES

-  Rose, Variée, Blanc, Bleu, Bicolore, Rouge
-  Été, Automne
-  Soleil, Mi-Ombre
-  Caduc
-  Entre 30 et 50cm
-  Pot, Jardinière, Massif, Rocaille, Potée

Conditionnement

C3 litres

Taille

Tarif

7,40 €



www.pepinieres-follin.com