

EDELWEISS



LEONTOPODIUM



DESCRIPTION





Edelweiss fleurissant dès la première année, avec d'excellentes performances en pot. Sélection homogène avec une germination améliorée.
Floraison : Juin à Septembre.

L'ASTUCE DU PÉPINIÉRISTE

Conseil de plantation: Amender le sol de terreau et d'engrais organique (1 cuillère à soupe par plant).

Conseils d'entretien et de taille: Il est conseillé de couper les fleurs une fois fanées pour prolonger la floraison. Un apport d'engrais est bénéfique pour raviver la pousse de la plante et la floraison.

CRITÈRES

-  Blanc
-  Été
-  Soleil, Mi-Ombre
-  Caduc
-  Moins De 15 Cm
-  Rocaille, Massif, Bordure

Conditionnement

C3 Litres Brique

Taille

Tarif

9,80 €



www.pepinieres-follin.com