

STIPA Arundinacea Sirocco



STIPA Arundinacea Sirocco



DESCRIPTION







Ses feuilles fines, légèrement arquées forment une touffe dense en été. Elles virent dans des teintes dorées et orangées à l'automne. Au début de l'été les inflorescences plumeuses apparaissent. Si vous souhaitez que la stipa arundinacea prenne les plus belles couleurs, il est conseillé de les planter en plein soleil. Mais elle convient également bien à la mi-ombre.

L'ASTUCE DU PÉPINIÉRISTE

Conseil de plantation: Amender le sol de terreau et d'engrais organique (1c à soupe par plant).

Conseils d'entretien et de taille: Il est conseillé de peigner le vieux feuillage en fin d'hiver à la main ou à l'aide d'un râteau. Ne pas rabattre le feuillage! Un apport d'engrais peut raviver la floraison et les couleurs.

CRITÈRES

-  Plumeaux
-  Automne
-  Soleil, Mi-Ombre
-  Persistant
-  Entre 50 et 70 Cm
-  Rocaille, Talus, Isolé, Jardinière, Pot, Massif

Conditionnement	Taille	Tarif
Godet 9cm		3,40 €
C3 litres		7,40 €

