

ROSIER Grimpant New Dawn



ROSIER Grimpant New Dawn



DESCRIPTION

Rosier sarmenteux à fleurs doubles, rose nacré pâle. Parfum léger, sucré.















L'ASTUCE DU PÉPINIÉRISTE

Conseil de plantation: terreau (7L) et engrais organique (1 à deux grosses poignées)

Période de taille: Tailler court en Mars 1 fois tout les 4ans

Conseils d'entretien et de taille: après la floraison tailler les fleurs fanés

CRITÈRES

-  Modéré
-  Rustique
-  Rose
-  Entre 0, 80m et 1m
-  Mi-Ombre, Plein Soleil
-  Caduc
-  Grandes
-  Plus De 2m
-  MEILLAND
-  Entre 0, 80m et 1m
-  Leger
-  De Mai Jusqu'aux Gelées, Printemps
-  Grimpant
-  Tout Types De Sol



Palissade, Treillage, Bac, Jardin

| <i>Conditionnement</i> | <i>Taille</i> | <i>Tarif</i> |
|------------------------|---------------|--------------|
| C7 | | 35,80 € |



www.pepinieres-follin.com