

# CORNOUILLER Blanc Kesselringii



*CORNUS alba 'KESSELRINGII'*



## DESCRIPTION

Cornouiller au beau bois brun-violet, remarquable en automne-hiver. Ses jeunes feuilles passent du vert au rouge brun en automne.

## L'ASTUCE DU PÉPINIÉRISTE










Conseil de plantation:

À la plantation, mélangez du terreau avec une bonne poignée d'engrais organique (environ 500 grammes) et de la corne broyée.

Taille et entretien :

Taille sévère en fin d'hiver pour obtenir un jeune bois coloré. Supporte un rabattage jusqu'à la souche quand la plante est installée depuis plusieurs années. Pour profiter des fleurs, taillez tous les 2-3 ans. Chaque année, en début de printemps, il est conseillé de faire un apport en engrais.

## CRITÈRES

-  Blanc
-  Entre 0.80m et 1m
-  Plein Soleil, Mi-Ombre
-  Caduc
-  Plus de 2m
-  Entre 0.80m et 1m
-  Printemps
-  Buissonnant
-  Massif, Haie Champêtre, Haie Fleurie

### Conditionnement

Conditionnement	Taille	Tarif
C4 litres	Touffe	13,80 €
C10 litres	Touffe	33,90 €

