

# POMMIER à fleurs Royalty



*MALUS Royalty*



## DESCRIPTION

Ce pommier peut être guidé en arbre ou en arbuste. Il se couvrira de fleurs rouges rubis foncé en mars-avril. Le feuillage apparaît en cours de floraison, vert foncé à rouges pourpr très profond. En automne, il porte des bouquets de petits fruits rouges foncés. En automne, le feuillage devient brun-rouge foncé.

## L'ASTUCE DU PÉPINIÉRISTE










Conseil de plantation:

À la plantation, mélangez de la tourbe (pour les terrains argileux) ou du terreau avec une bonne poignée d'engrais organique (environ 500 grammes) et de la corne broyée.

Taille et entretien :

Taille en automne si nécessaire. Chaque année, en début de printemps, il est conseillé de faire un apport en engrais.

## CRITÈRES

-  Rose, Rouge
-  Entre 0.80m et 1m
-  Plein Soleil
-  Caduc
-  Plus de 2m
-  Entre 0.80m et 1m
-  Printemps
-  Arborescent
-  Haie Fleurie, Isolé, Massif

### Conditionnement

### Taille

### Tarif

C10 litres	Touffe	50,20 €
C20 litres	Touffe	69,30 €



[www.pepinieres-follin.com](http://www.pepinieres-follin.com)