

CERISIER à fleurs Kanzan



PRUNUS Serrulata KANZAN



DESCRIPTION









Très florifère, il se couvre en avril-mai de fleurs doubles rose foncé puis devenant plus claires. Son feuillage apparaît bronze au printemps, puis vert pourpré en été, puis vire au jaune orangé en automne. Il forme un petit arbre prenant une forme évasée aux branches érigées. Il sera superbe en isolé comme en alignement ou en forme de touffes.

L'ASTUCE DU PÉPINIÉRISTE

Conseil de plantation: à la plantation, mélangez de la tourbe (pour les terrains argileux) ou du terreau avec une bonne poignée d'engrais organique (environ 500grammes) et de la corne broyée.

Taille et entretien : En fin d'hiver, supprimez le bois mort. Après la floraison, raccourcissez quelques branches, si vous voulez réduire ses dimensions. Chaque année, en début de printemps, il est conseillé de faire un apport en engrais.

CRITÈRES

-  Rose
-  Entre 0.80m et 1m
-  Mi-Ombre, Plein Soleil
-  Caduc
-  Plus de 2m
-  Entre 0.80m et 1m
-  Printemps
-  Arborescent
-  Haie Fleurie, Isolé, Massif

Conditionnement

Taille

Tarif

C10 litres	Touffe	50,20 €
C20 litres	Touffe	69,30 €



www.pepinieres-follin.com