

IRESINE



DESCRIPTION






Plante au feuillage très coloré.

L'ASTUCE DU PÉPINIÉRISTE

Conseils de plantation: pour garantir une bonne santé de vos plantes jusqu'aux gelées, nous vous conseillons de faire un apport de terreau et d'engrais à la plantation.

Conseil d'entretien: Il est conseillé d'apporter les engrais nécessaires au bon développement de la plante et de supprimer les fleurs une fois fanées. Suivant les variétés, une taille peut être nécessaire.

CRITÈRES

-  Soleil
-  Panaché
-  Entre 25 et 30cm
-  Droit
-  Bac et Potée, Massifs, Jardinières

Conditionnement

Pot 11cm

Taille

Tarif

3,80 €



www.pepinieres-follin.com