

# CATALPA Nain



*CATALPA Bignanioides Nana*



## DESCRIPTION

Son remarquable port boule le rend idéal pour des petits espaces. Son feuillage rappelle des feuilles tropicales très grandes en forme de coeur.

## L'ASTUCE DU PÉPINIÉRISTE








Conseil de plantation:

À la plantation, mélangez de la tourbe (pour les terrains argileux) ou du terreau avec une bonne poignée d'engrais organique (environ 1kg) et de la corne broyée.

Taille et entretien :

Chaque année, en début de printemps, il est conseillé de faire un apport en engrais.

## CRITÈRES

-  Caduc
-  Blanche
-  Rapide
-  Entre 3m et 4m
-  Été
-  Compact
-  Arbre D'alignement, Arbre D'ombrage, Isolé

Conditionnement	Taille	Tarif
C28 litres	tg 8/10	120,00 €
C28 litres	tg 10/12	150,00 €
C35 litres	tg 12/14	170,00 €
C50 litres	tg 14/16	220,00 €
C75 litres	tg 16/18	320,00 €
C75 litres	tg 18/20	420,00 €



[www.pepinieres-follin.com](http://www.pepinieres-follin.com)