

# BOULEAU Pleureur Young



*BETULA Pendula Youngii*



## DESCRIPTION

Port arrondi à rameaux retombants, écorce blanche.






## L'ASTUCE DU PÉPINIÉRISTE

Conseil de plantation: Tourbe (7L)- Terreau (3L) - engrais organique (1 bonne poignée)

Periode de taille: Après la floraison si nécessaire

Conseils d'entretien et de taille:

## CRITÈRES

-  Caduc
-  Rapide
-  Entre 3m et 4m
-  Pleureur
-  Arbre D'alignement, Isolé

### Conditionnement

C25 litres

### Taille

d/t 8/10

### Tarif

0,00 €



[www.pepinieres-follin.com](http://www.pepinieres-follin.com)