

ARBRE de Judée



CERCIS Siliquastrum



DESCRIPTION

Fleurs roses parme au printemps.

L'ASTUCE DU PÉPINIÉRISTE








Conseil de plantation:

A la plantation, mélangez de la tourbe (pour les terrains argileux) ou du terreau avec une bonne poignée d'engrais organique (environ 1kg) et de la corne broyée.

Taille et entretien :

La taille est souvent inutile. Chaque année, en début de printemps, il est conseillé de faire un apport en engrais.

CRITÈRES

-  Caduc
-  Rose
-  Moyenne
-  Entre 4m et 5m
-  Printemps
-  Arborescent
-  Arbre d'ornement, Isolé

Conditionnement	Taille	Tarif
C4 litres		18,80 €
C28 litres	d/t 10/12	117,00 €
C20 litres	d/t 8/10	120,00 €
C28 litres	d/t 12/14	147,00 €

