

# POMMIER à fleurs Everest



*MALUS Everest*



## DESCRIPTION

C'est un des plus intéressants pommiers d'ornement par son abondante floraison blanche au printemps et par la production de petites pommes rouge orangé qui reste sur l'arbre pendant une longue période après la chute des feuilles. C'est un excellent pollinisateur pour les pommiers à fruits et il résiste bien aux maladies.

## L'ASTUCE DU PÉPINIÉRISTE










Conseil de plantation:

À la plantation, mélangez du terreau avec une bonne poignée d'engrais organique (environ 500 grammes) et de la corne broyée.

Taille et entretien :

La taille n'est pas nécessaire, mais peut se pratiquer après la floraison. Les deux premières années, arrosez abondamment et régulièrement. Chaque année, en début de printemps, il est conseillé de faire un apport en engrais.

## CRITÈRES

-  Blanc
-  Entre 0.80m et 1m
-  Plein Soleil
-  Caduc
-  Plus de 2m
-  Entre 1m et 2m
-  Printemps
-  Arborescent
-  Haie Fleurie, Isolé, Massif

Conditionnement	Taille	Tarif
C10 litres	80/100 cm	50,20 €
C20 litres	125/150 cm	69,30 €
C50 litres	150/175 cm	94,30 €



[www.pepinieres-follin.com](http://www.pepinieres-follin.com)