

PLATANE Commun



PLATUNUS Acerifolia



DESCRIPTION

Arbre d'alignement à port majestueux.

L'ASTUCE DU PÉPINIÉRISTE







Conseil de plantation:

À la plantation, mélangez de la tourbe (pour les terrains argileux) ou du terreau avec une bonne poignée d'engrais organique (environ 1kg) et de la corne broyée.

Taille et entretien :

Taille en automne si nécessaire. Chaque année, en début de printemps, il est conseillé de faire un apport en engrais.

CRITÈRES

-  Caduc
-  Rapide
-  Vert, Jaune
-  Plus de 6m
-  Conique
-  Arbre D'alignement, Arbre D'ombrage, Isolé

Conditionnement	Taille	Tarif
C28 litres	tg 8/10	120,00 €
C35 litres	tg 10/12	150,00 €
C25 litres	tg 12/14	170,00 €
C50 litres	tg 14/16	220,00 €
C75 litres	tg 16/18	320,00 €
C75 litres	tg 18/20	420,00 €



www.pepinieres-follin.com