

BOULEAU Utilis de l'Himalaya



BETULA Utilis



DESCRIPTION

Bouleau à écorce blanc pur, c'est le plus blanc de tous. Feuillage caduc, vert foncé, jaunissant en automne.

L'ASTUCE DU PÉPINIÉRISTE








Conseil de plantation:

À la plantation, mélangez de la tourbe (pour les terrains argileux) ou du terreau avec une bonne poignée d'engrais organique (environ 1kg) et de la corne broyée.

Taille et entretien :

En hiver, supprimez le bois mort et limitez sa végétation si nécessaire. Les deux premières années, arrosez abondamment et régulièrement. Chaque année, en début de printemps, il est conseillé de faire un apport en engrais.

CRITÈRES

-  Caduc
-  Verte, Jaune
-  Rapide
-  Plus de 6m
-  Printemps
-  Arborescent
-  Isolé, Haie Champêtre

Conditionnement	Taille	Tarif
C7 litres	100/150cm	44,00 €
C15 litres	150/200 cm	69,30 €
C20 litres	200/300 cm	113,20 €
C50 litres	300/400 cm	160,50 €



www.pepinieres-follin.com