

POMMIER Melrose



MALUS Pumila Melrose



DESCRIPTION






Productif ayant une mise à fruits rapide. Les fruits se conservent, ils se consomment jusqu'en avril.

L'ASTUCE DU PÉPINIÉRISTE

Conseil de plantation : À chaque plant il est nécessaire de mélanger de la tourbe (pour les terrains argileux) ou du terreau avec une bonne poignée d'engrais organique (environ 500grammes)

Taille et entretien : Si nécessaire, taillez en fin d'hiver. Chaque année, en début de printemps vous pouvez faire un apport en engrais. Un traitement de fin d'hiver peut être fait, puis un traitement de prévention à la bouillie bordelaise après floraison.

CRITÈRES

-  Rustique
-  Croquant, Juteux, Rouge, Sucré
-  Printemps
-  Automne
-  Fraiche

Conditionnement	Taille	Tarif
C20 litres	d/t 8/10	53,30 €
C50 litres	d/t 14/16	149,80 €
C30 litres	Palmette Double Verrier	161,80 €



